

# E-data Portals

Everything on open data in public finance



МІНІСТЕРСТВО  
ФІНАНСІВ  
УКРАЇНИ



ДЕРЖАВНА УСТАНОВА  
ВІДКРИТІ ПУБЛІЧНІ ФІНАНСИ



# E-data - платформа открытых данных в сфере публичных финансов

Официальный государственный информационный ресурс, на котором публикуется информация о публичных средствах страны. Вся информация представлена в формате открытых данных.

Платформа создана в соответствии с [концепцией «Прозрачный бюджет»](#) и предоставляет инструменты для контроля и доступа за использованием средств налогоплательщиков.



Наибольшая база данных в  
сфере публичных финансов.



Наибольшая база знаний о  
бюджете.



Уникальный источник о  
проектах МФО.

## Public finance open data in Ukraine: evolution

**2015** — launch of **e-data.gov.ua** (late renamed **spending.gov.ua**)

**2016** — Cabinet of Ministers approved the **“Transparent Budget” information and analytical system** concept

**2017** — “Open Public Finance” established; the **Spending** portal commenced operation

**2018** — the “Citizens’ Budget” (**openbudget.gov.ua**) module created and becomes available

**2019** — a portal for IFI projects registration (**proifi.gov.ua**) and a tool to analyze budget indicators **BOOST** launched

# International ratings



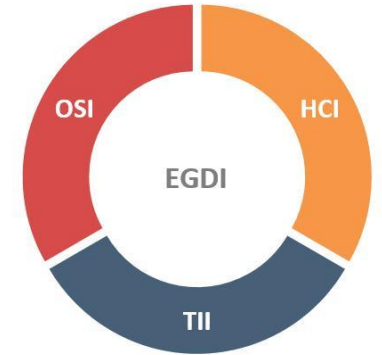
In 2018 Ukraine globally ranked 17<sup>th</sup> in open data and 2<sup>nd</sup> - in terms of the pace of development over 4 years (no updates after this date).



In terms of budget data transparency Ukraine ranked 26<sup>th</sup> in 2019 (56<sup>th</sup> in 2015)



In the Global Open Data Index Ukraine ranked 31<sup>st</sup> (54<sup>th</sup> in 2015)



E-Government Development Index – 69<sup>th</sup> 2020 (vs. 87<sup>th</sup> in 2014)



# Law of Ukraine “On Openness in Public Finance Use”



**Launch: QIII-QIV 2015**

3 **1SEPTEMBER 15, 2017** E-DATA.GOV.UA  
**COMMENCED OPERATION**

## **FREQUENCY:**

- ✓ Quarterly on the use of budget funds: + 35 days after the quarter end
- ✓ Once a year on the use of own funds (contracts over 1 M hryvna, payments report with breakdown by goods and services)

## **REPORTING:**

- Public finance users and recipients (all levels),
- State funds,
- SOEs and communal enterprises,
- National Bank,
- State-owned banks

## What information can be found at SPENDING.GOV.UA?



- information on the use of resources of the State Budget of Ukraine and local budgets;
- information on the use of funds of economic agents in state and communal ownership that they receive from their economic activity;
- information on the use of recourses of the mandatory state social insurance and recourses of the Pension Fund;
- Information on payments via TSA;
- on the use of funds of economic agents in communal ownership that they received from their economic activity.

# The portal stats



18,000 users monthly



67.8 million documents published



199.4 million transactions for the amount of 17,619 billion hryvna



ЗВЕРТАЄМО УВАГУ, ЗА НЕОПРИЛЮДНЕННЯ ІНФОРМАЦІЇ ПЕРЕДБАЧЕНО АДМІНІСТРАТИВНУ ВІДПОВІДАЛЬНІСТЬ

👁️ ЛЮДЯМ ІЗ ПОРУШЕННЯМ ЗОРУ

📄 Про портал

📖 Інструкція користувача

📊 Статистика

🔑 Службовий вхід

👤 Реєстрація



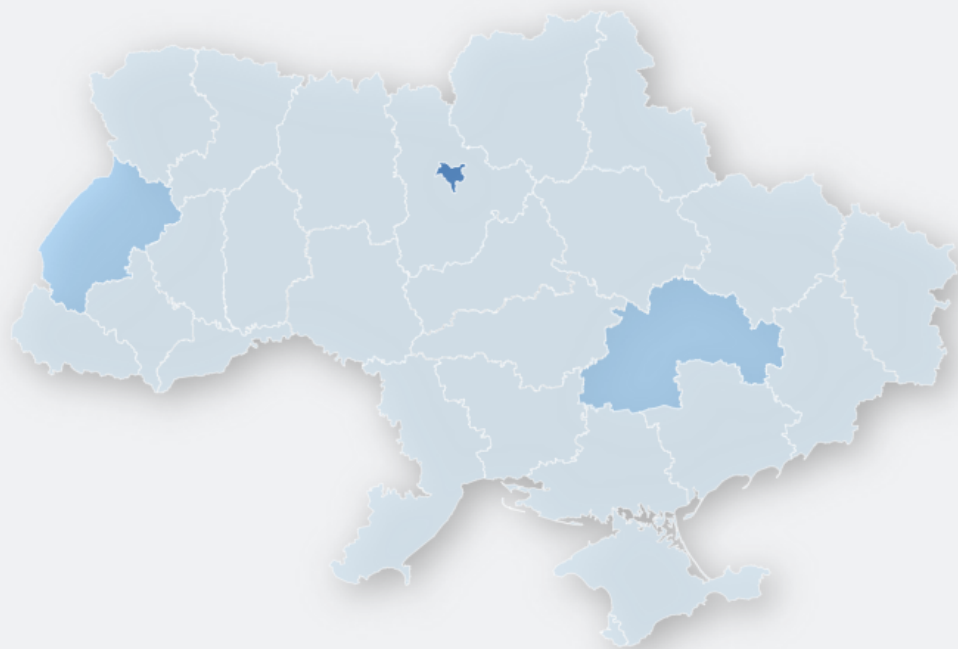
ГОЛОВНА

НОВИНИ


ПОШУК ЗА РОЗПОРЯДНИКАМИ

ПОШУК ЗА ТРАНСАКЦІЯМИ

## ЄДИНИЙ ВЕБ-ПОРТАЛ ВИКОРИСТАННЯ ПУБЛІЧНИХ КОШТІВ



### Рух коштів по Єдиному казначейському рахунку\*

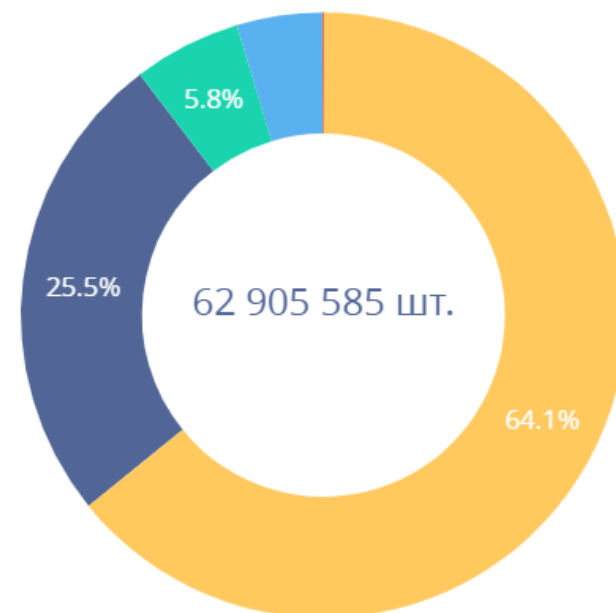


ДОКЛАДНІШЕ

\* на мапі зображена сума трансакцій по використанню коштів з Єдиного казначейського рахунку за період 01-12.04.2021 року



## Структура оприлюднених документів



Договори	16 034 754 шт.
Додаткові угоди	2 866 049 шт.
Акти/Накладні	40 346 467 шт.
Штрафи	38 629 шт.
Звіти	3 619 686 шт.

Всього оприлюднено  
62 905 585 документів

# Open search for transactions: case of the Ministry of Finance



ГОЛОВНА > ПОШУК ТРАНСАКЦІЙ

ПОШУК ТРАНСАКЦІЙ

Пошук на сторінці



ПЛАТНИК

	ПЛАТНИК (код)	ОДЕРЖУВАЧ (код)	ПРИЗНАЧЕННЯ ПЛАТЕЖУ	ДАТА	СУМА
<b>ПЛАТНИК</b>					
00013480	Мінфін (00013480)	ГУК у Дн-кій обл./Дн-ка об/41032300 (37988155)	xxxx;xxxx;xxxx/1;Субвенція з державного бюджету місцевим бюджетам на реалізацію інфраструктурних проектів та розвиток об'єктів соціально-культурної сфери	04.10.2021	452 528 700.00 UAH
<b>ОДЕРЖУВАЧ</b>					
Код за ЄДРПОУ або назвою одержу...	Мінфін (00013480)	ГУК у Терн.обл./тг м.Терноп./41032300 (37977599)	xxxx;xxxx;xxxx/1;Субвенція з державного бюджету місцевим бюджетам на реалізацію інфраструктурних проектів та розвиток об'єктів соціально-культурної сфери	01.10.2021	280 500 000.00 UAH
<b>ПРИЗНАЧЕННЯ</b>					
Призначення платежу	Мінфін (00013480)	Донецьке ГУК/ Дон.обл./41032300 (37967785)	xxxx;xxxx;xxxx/1;Субвенція з державного бюджету місцевим бюджетам на реалізацію інфраструктурних проектів та розвиток об'єктів соціально-культурної сфери	04.10.2021	217 491 624.00 UAH
<b>СУМА</b>					
Від      До	Мінфін (00013480)	Донецьке ГУК/ Дон.обл./41032300 (37967785)	xxxx;xxxx;xxxx/1;Субвенція з державного бюджету місцевим бюджетам на реалізацію інфраструктурних проектів та розвиток об'єктів соціально-культурної сфери	20.09.2021	153 976 596.00 UAH
<b>ЗА ПЕРІОД*</b>					
14.09.2021      05.10.2021	Мінфін (00013480)	ГУК у Дн-кій обл./Дн-ка об/41032300 (37988155)	xxxx;xxxx;xxxx/1;Субвенція з державного бюджету місцевим бюджетам на реалізацію інфраструктурних проектів та розвиток об'єктів соціально-культурної сфери	01.10.2021	122 665 400.00 UAH
<b>УПРАВЛІННЯ ДКСУ</b>					
Всі	Мінфін (00013480)	ГУК у Зак. обл./Закарп. обл./41032300 (37975895)	xxxx;xxxx;xxxx/1;Субвенція з державного бюджету місцевим бюджетам на реалізацію інфраструктурних проектів та розвиток об'єктів соціально-культурної сфери	04.10.2021	95 530 000.00 UAH
<b>ВІДОБРАЖАТИ НА СТОРІНЦІ</b>					
15					

# Search by spending unit

Ministry of Finance for code 00013480

<div><div><div>spending</div></div><div><div>ГОЛОВНА</div><div>НОВИНИ</div><div>ПОШУК ЗА РОЗПОРЯДНИКАМИ</div><div>ПОШУК ЗА ТРАНСАКЦІЯМИ</div></div></div>									
ГОЛОВНА > ПОШУК ЗА РОЗПОРЯДНИКАМИ > РЕЕСТР ДОГОВОРІВ					ПРОФІЛЬДОГОВОРИЗВІТИТРАНСАКЦІЇ				
00013480 Міністерство фінансів України					Пошук на сторінці				
Договори	НОМЕР	ДАТА	КОНТРАГЕНТ	ВАРТІСТЬ	ДОДАТКИ	АКТИ	ШТРАФИ	ОПРИЛЮДНЕНО	
Номер договору	13110-05/427	20.09.2021	ТОВ "Інфотрейд" (30969602)	1 113 465.00 УАН	0	0	0	21.09.2021	
	13110-05/423	14.09.2021	ТОВ "ПРИНТ ЕКСПЕРТ" (30436824)	14 353.26 УАН	0	0	0	21.09.2021	
КОНТРАГЕНТ	13110-05/419	01.09.2021	ТОВ "СМАРТ-ТЕХ" (41532525)	1 678.00 УАН	0	0	0	14.09.2021	
Код за ЄДРПОУ / ІПН		31.08.2021	ДП "УзЕМК" (32668385)	13 080.00 УАН	0	0	0	14.09.2021	
Назва контрагента	13110-05/416	31.08.2021	ДУ "Відкриті публічні фінанси" (41242590)	7 452 000.00 УАН	0	0	0	14.09.2021	
ДАТА УКЛАДАННЯ	13110-05/417	27.08.2021	ТОВ "Компанія Нова картка" (41415246)	7 020.00 УАН	0	0	0	14.09.2021	
З	По	13110-05/415	ТОВ"МЕТРОПОЛЬ КЕТЕРІНГ СЕРВІС" (33053604)	44 982.00 УАН	0	0	0	14.09.2021	
СТРОК ДІЇ	13110-05/410	16.08.2021	ДП "УзЕМК" (32668385)	3 845 213.00 УАН	0	0	0	14.09.2021	
З	По	13110-05/411	ДП "УзЕМК" (32668385)	45 000.00 УАН	0	0	0	14.09.2021	
ВАРТІСТЬ	13110-05/402	06.08.2021	ТОВ "ФІДЕС ПРОМСЕРВІС" (41404847)	41 040.00 УАН	0	1	0	14.09.2021	
Від	До								
Валюта									
ДАТА ОПРИЛЮДНЕННЯ									

# Registration

- ✓ Information on organization
- ✓ Information on the official in charge
- ✓ Password
- ✓ Spending unit information
- ✓ Information on e-signature token

Реєстрація успішна! Введіть свої логін та пароль для входу в кабінет

Код ЄДРПОУ

Пароль

[Реєстрація](#)  
[Зміна паролю](#)

ВІДПРАВИТИ

# User profile



ПОВІДОМЛЕННЯ

ПРОФІЛЬ

ЗВІТИ

ДОГОВОРИ

ВИХІД

12345678

ДОПОМОГА

Категорія суб'єкта\*



Головний розпорядник бюджетних коштів



Розпорядник бюджетних коштів



Одержувач бюджетних коштів



Державне підприємство



Комунальне підприємство



НБУ



Державний банк



Державний цільовий фонд



Господарське товариство



Державна установа

ІНСТРУКЦІЯ КОРИСТУВАЧА

[Як отримати ключі?](#)

[Як створити кабінет?](#)

[Як управляти звітами?](#)

[Як управляти договорами?](#)

[Глоссарій для власника кабінету](#)

[API](#)



# Budget process



ГОЛОВНА



БЮДЖЕТНА ГРАМОТНІСТЬ



БЮДЖЕТНА СИСТЕМА

БЮДЖЕТНИЙ ПРОЦЕС

ГЛОСАРІЙ



РОЗГЛЯД РІЧНОГО БЮДЖЕТУ



БЮДЖЕТ



БОРГ



МІСЦЕВІ БЮДЖЕТИ



РОЗПОРЯДНИКИ



BOOST-АНАЛІЗ

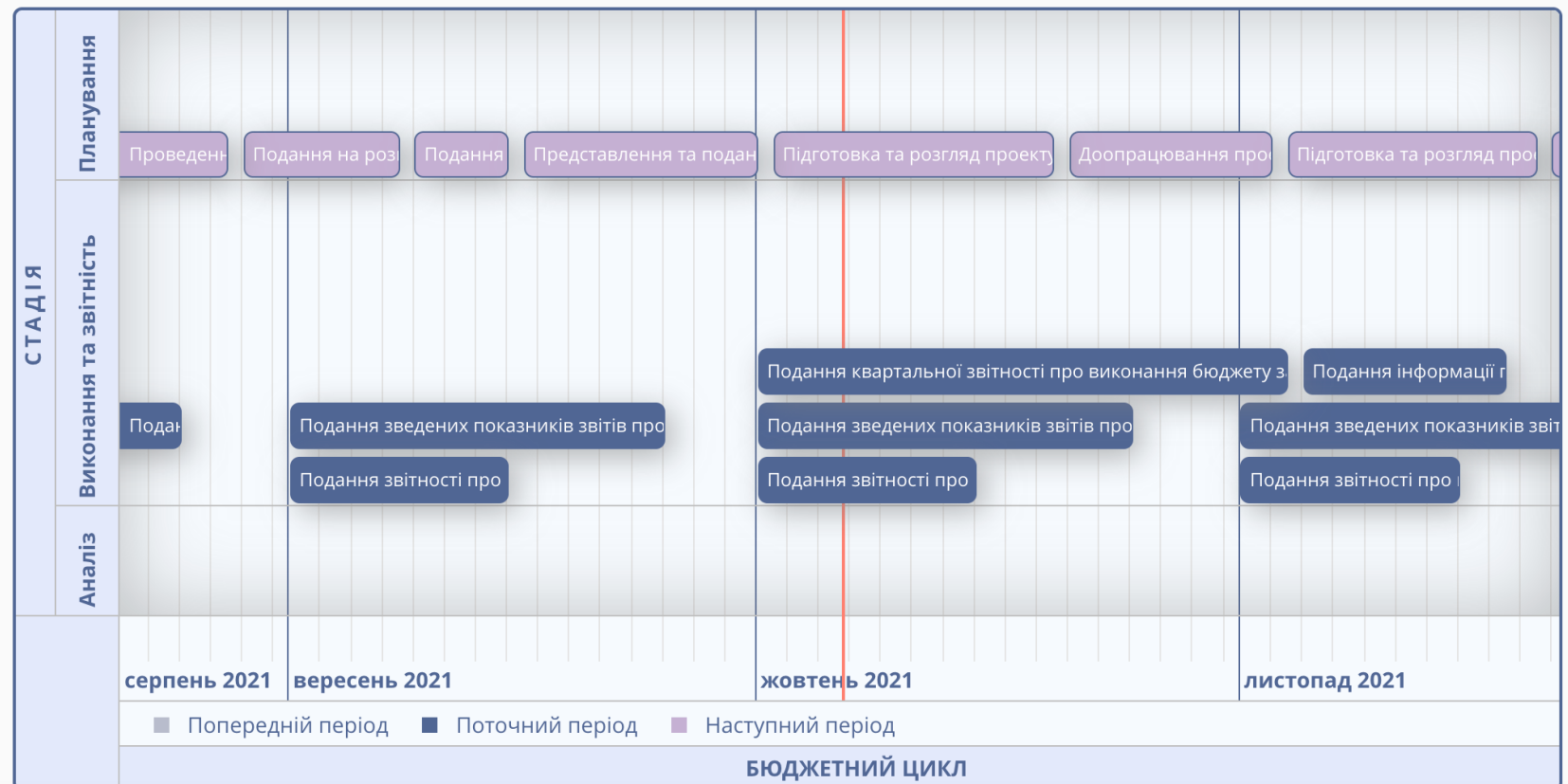


КОНТАКТИ



ПРО ПОРТАЛ

## Бюджетний процес





ГОЛОВНА

БЮДЖЕТНА ГРАМОТНІСТЬ

РОЗГЛЯД РІЧНОГО БЮДЖЕТУ

БЮДЖЕТ

ДОХОДИ

ВИДАТКИ

КРЕДИТУВАННЯ

ФІНАНСУВАННЯ

ДЕРЖАВНІ ФОНДИ

БОРГ

МІСЦЕВІ БЮДЖЕТИ

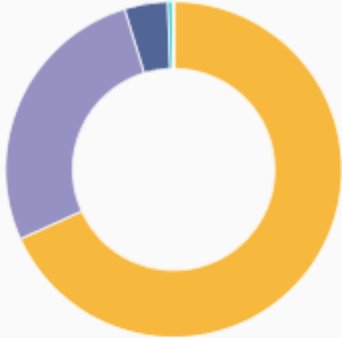
РОЗПОРЯДНИКИ

BOOST-АНАЛІЗ

КОНТАКТИ

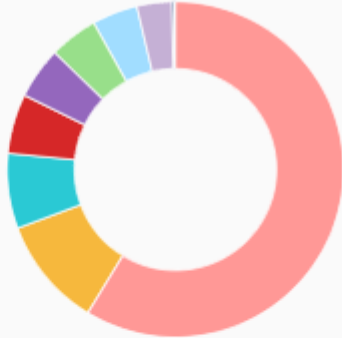
ПРО ПОРТАЛ

за доходами



РАЗОМ	71 454 016 517.65 грн.
Податкові надходження	48 743 208 864.38 грн. - 68.22%
Неподаткові надходження	2 989 557 467.09 грн. - 4.18%
Доходи від операцій з капіта...	322 931 401.57 грн. - 0.45%
Від органів державного у...	19 328 394 372.38 грн. - 27.05%
Від Європейського Союзу, у...	1 324 474.52 грн. - 0.00%
Цільові фонди	68 599 937.71 грн. - 0.10%

за видатками



РАЗОМ	54 137 655 371.37 грн.
Загальнодержавні функції	5 748 957 650.69 грн. - 10.62%
Громадський порядок, безпе...	178 463 819.04 грн. - 0.33%
Економічна діяльність	3 911 575 079.38 грн. - 7.23%
Охорона навколишнього пр...	22 987 714.95 грн. - 0.04%
Житлово-комунальне госп...	2 381 386 609.45 грн. - 4.40%
Охорона здоров'я	2 529 764 495.24 грн. - 4.67%
Духовний та фізичний роз...	3 113 153 095.57 грн. - 5.75%
Освіта	31 781 328 058.99 грн. - 58.70%
Соціальний захист та соці...	2 678 078 999.00 грн. - 4.95%
Міжбюджетні трансферти	1 791 959 849.06 грн. - 3.31%

# Instrument for local budgets analysis and comparison

Головна > Місцеві бюджети

## Місцеві бюджети



### Пошук бюджету

Територія:

Львівська обл.

Бюджет:

Обласний бюджет Львівської області (13100000...


















ДО ПОРІВНЯННЯ

ДЕТАЛЬНО

На карті наведені показники доходів і витрат зведених бюджетів областей, Автономної Республіки Крим, міст Києва та Севастополя станом на січень 2021 року

[Структура місцевих бюджетів](#) [Основні показники місцевих бюджетів](#)

Бюджет	Бюджет міста Дніпра	Бюджет міста Харкова	Бюджет міста Львова
	04201100000	20201100000	13201100000
	Детально	Детально	Детально
Усього доходів	План: <b>13 455 879 294.57</b> Факт: <b>13 093 820 547.14</b>  Детально	План: <b>14 084 310 410.00</b> Факт: <b>14 028 233 106.48</b>  Детально	План: <b>9 757 077 283.44</b> Факт: <b>9 070 425 440.07</b>  Детально
Податкові надходження (100000000)	План: 10 049 064 163.00 Факт: 9 927 158 645.70 	План: 11 241 943 500.00 Факт: 11 224 458 613.43 	План: 7 098 533 000.00 Факт: 6 793 090 493.47 
Неподаткові надходження (200000000)	План: 388 899 901.00 Факт: 440 751 614.06 	План: 382 646 480.00 Факт: 379 964 704.23 	План: 583 761 900.00 Факт: 445 722 633.60 
Доходи від операцій з капіталом (300000000)	План: 187 686 400.00 Факт: 198 183 170.51 	План: 146 494 100.00 Факт: 154 007 559.97 	План: 551 000 000.00 Факт: 324 040 750.75 
Офіційні трансферти (400000000)	План: 2 821 088 230.57 Факт: 2 518 044 345.89 	План: 2 313 226 330.00 Факт: 2 269 422 396.76 	План: 1 523 782 383.44 Факт: 1 507 570 512.25 



# BOOST-analysis — analytical tool at openbudget.gov.ua

портал працює в тестовому режимі

open budget

Людям із порушенням зоруГРН.УА

ГОЛОВНА

БЮДЖЕТНА ГРАМОТНІСТЬ

РОЗГЛЯД РІЧНОГО БЮДЖЕТУ

БЮДЖЕТ

БОРГ

МІСЦЕВІ БЮДЖЕТИ

РОЗПОРЯДНИКИ

BOOST-АНАЛІЗ

КОНТАКТИ

ПРО ПОРТАЛ

Головна > BOOST доходи

## BOOST-аналіз. Доходи

Методологія Світового банку, розроблена для аналізу бюджетних показників з метою сприяння ефективному використанню бюджетних коштів, поліпшення процесів прийняття рішень, прозорості та підзвітності

Доходи державного та місцевих бюджетів

РОЗГОРНУТИ НА ВЕСЬ ЕКРАН

	ADMIN1	ADMIN2	INCO1	YEAR	
	2018	2019	2020	2021	
Група	Сума за EXECUTED	Сума за EXECUTED	Сума за EXECUTED	Сума за EXECUTED	
> Державний бюджет	928 108 347 639.68	998 278 940 957.61	1 076 016 682 169.82	143 508 663 266.72	
> Місцеві бюджети	735 938 524 127.55	684 531 466 227.11	509 564 128 982.01	72 658 496 018.80	

YEAR

QUARTER

MONTH

ADMIN1

ADMIN2

ADMIN3

ADMIN4

INCO1

INCO2

Row Groups

ADMIN1

Values

sum(EXECUTED)

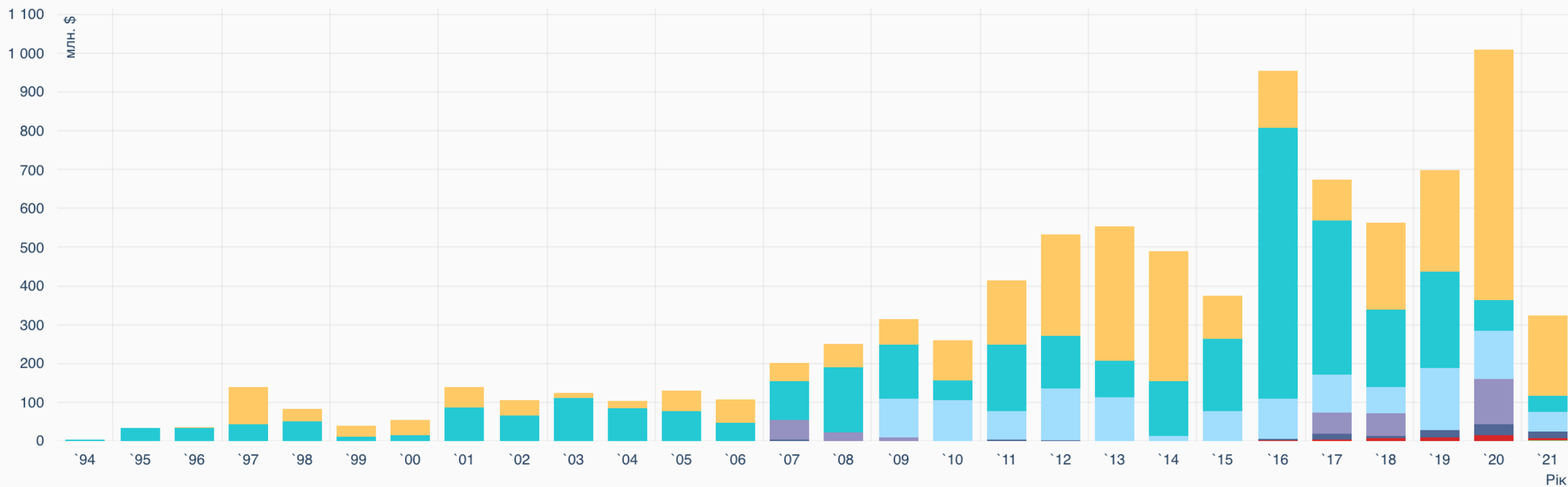
Column Labels





IFIs projects

# Information on projects since 1990-es: 140 IFIs projects



Динаміка використання коштів

- Міжнародний банк реконструкції та розвитку
- Європейське співтовариство з атомної енергії
- Фонд чистих технологій (МБРР)
- Німецька Кредитна Установа для Відбудови (КфВ)
- Європейський Інвестиційний Банк
- НЕФКО (Північна екологічна фінансова корпорація)
- Європейський банк реконструкції та розвитку



## Категорії проектів



Постачання електроенергії,  
газу



Транспорт, складське  
господарство



Фінансова та страхова  
діяльність



Водопостачання,  
каналізація, поводження з  
відходами



Охорона здоров'я та  
надання соціальної  
допомоги



Державне управління,  
оборона



Сільське/лісове/рибне  
господарство



Добувна промисловість і  
розроблення кар'єрів



Інформація та  
телекомунікації



Освіта



Торівля



Будівництво



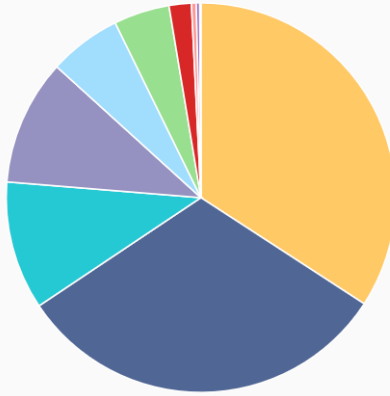
Переробна промисловість



Професійна/наукова/  
технічна діяльність

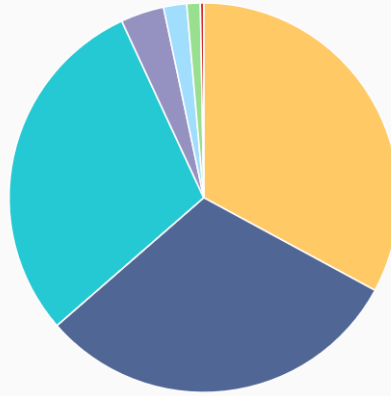


# Financing by sector



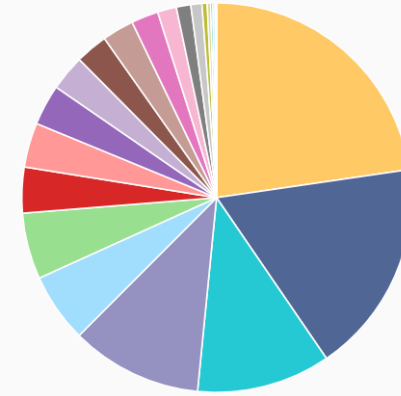
Структура фінансування проектів за галуззю реалізації

Транспорт, складське господарство	34.18%
Постачання електроенергії, газу	31.46%
Фінансова та страхова діяльність	10.67%
Водопостачання, каналізація, поводже...	10.44%
Охорона здоров'я та надання соціальн...	6.01%
Сільське/лісове/рибне господарство	4.63%
Будівництво	1.85%
Інформація та телекомунікації	0.40%
Освіта	0.28%
Добувна промисловість і розроблення...	0.10%



Структура фінансування проектів за кредитором (МФО)

Міжнародний банк реконструкції та ро...	32.90%
Європейський банк реконструкції та р...	30.71%
Європейський Інвестиційний Банк	29.49%
Європейське співтовариство з атомної...	3.60%
Німецька Кредитна Установа для Відбу...	1.92%
Фонд чистих технологій (МБРР)	1.12%
НЕФКО (Північна екологічна фінансов...	0.28%



Структура фінансування проектів за відповідальним виконавцем

Державне агентство автомобільних до...	22.69%
Міністерство енергетики та вугільної п...	17.76%
НЕК "Укренерго"	11.11%
Мінрегіон України	10.91%
Міністерство інфраструктури України	5.75%
АТ "Укресімбанк"	5.50%
Міністерство фінансів України	3.80%
АТ "Укресімбанк", Мінфін	3.69%
Міністерство соціальної політики Укра...	3.38%
Виконавчий комітет Харківської місько...	2.95%
Дніпровська міська рада	2.68%
Міністерство охорони здоров'я	2.63%
Національна акціонерна компанія "На...	2.25%
ГУП НБУ	1.57%

# Thank you!



МІНІСТЕРСТВО  
ФІНАНСІВ  
УКРАЇНИ



ДЕРЖАВНА УСТАНОВА  
ВІДКРИТІ ПУБЛІЧНІ ФІНАНСИ

